

ИНСТРУКЦИЯ К БЛОКАМ

Данные для верстки:

В файле `ms-blocks.html` находится код верстки основных блоков.

(<https://www.dropbox.com/s/d3eor9km4ynr0er/ms-blocks.html?dl=1>)

В файле `ms-style.css` находится код стилей основных блоков.

(<https://www.dropbox.com/s/47hk0bhjlqe2o6w/ms-style.css?dl=1>)

Все стили и блоки в файлах разделены комментариями.

При верстке следует использовать стили только тех блоков, которые участвуют в верстке. Но есть и общие стили, которые участвуют в оформлении и формировании блоков, которые обязательно должны быть использованы (расположены они начиная с комментария `/* ---COMMON PROPERTIES---` */ и до конца файла `ms-style.css`)

Основные правила:

1. При верстке мы не используем теги `h1...h5`, визуальное сходство текста с заголовком, подзаголовком достигается посредством использования стилей (CSS).
2. Мы не используем тегов `` и ``, жирный текст делается стилями.

Основные блоки:

«TOP BLOCK 1»

Загустители и гелеобразующие вещества ← Заголовок (3-4 слова макс.)

Все для сладкой жизни ← Подзаголовок (80 симв. макс.)

Все для кондитерской, хлебобулочной и молочной отраслей, включая стабилизаторы, желирующие агенты и осветлители. Качество подтверждено сертификатами. Гибкая система скидок. Удобная и быстрая доставка. ← Текст блока (130 симв. макс.)

Изображение (300 x 300 px) ←

Кнопка ← [Посмотреть ассортимент](#)

«TOP BLOCK 2»

Загустители и гелеобразующие вещества ← Заголовок (3-4 слова макс.)

Все для сладкой жизни ← Подзаголовок (80 симв. макс.)

Все для кондитерской, хлебобулочной и молочной отраслей, включая стабилизаторы, желирующие агенты и осветлители. Качество подтверждено сертификатами. Гибкая система скидок. Удобная и быстрая доставка. ← Текст блока (130 симв. макс.)

Кнопка ← [Посмотреть ассортимент](#)

Фоновое изображение ←

«BLOCK 3»

Нас выбирают, потому что мы лидеры ← Заголовок (3-4 слова макс.)

- ✓ Наша компания успешно работает на рынке более 3 лет.
- ✓ Оказываем консультации по любой группе товаров.
- ✓ Весь ассортимент продукции всегда есть в наличии.
- ✓ Заказ можно оформить предельно просто и легко.
- ✓ Мы предлагаем только конкурентные цены в Украине.
- ✓ Быстрая доставка до 48 часов в зависимости от региона.

Текст (120 симв. макс.), использовать ключевые слова. ←

Кнопка ← [Кнопка](#)

«BLOCK 4»

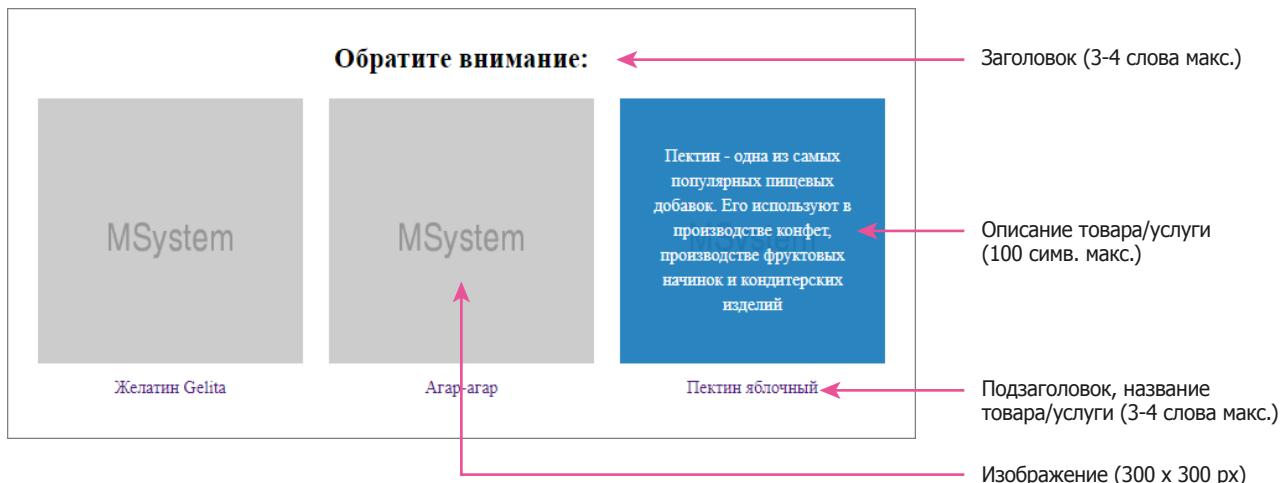
Механизм работы с нами: ← Заголовок (3-4 слова макс.)

- 1 Сделайте заказ на сайте компании.
- 2 Согласуйте все детали с менеджером.
- 4 Внесите оплату, согласно счету.
- 5 В тот же день мы отправляем товар.

Текст (70 симв. макс.), использовать ключевые слова. ←

Кнопка ← [Кнопка](#)

«BLOCK 5»



Обратите внимание:

Желатин Gelita

Агар-агар

Пектин яблочный

Пектин - одна из самых популярных пищевых добавок. Его используют в производстве конфет, производстве фруктовых начинок и кондитерских изделий

Заголовок (3-4 слова макс.)

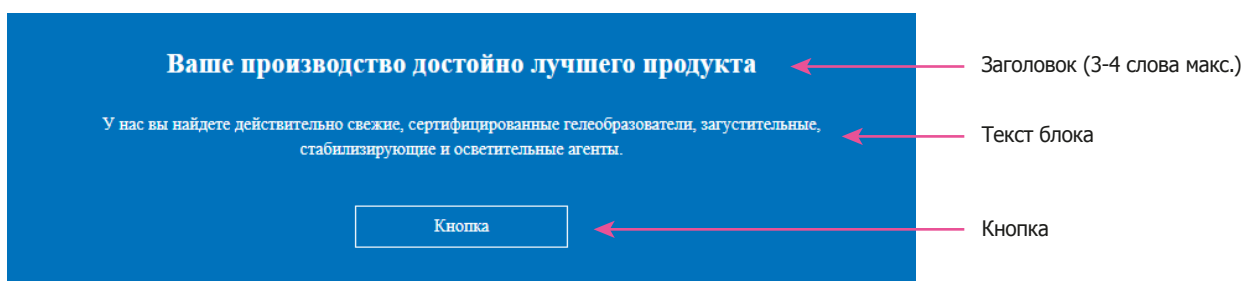
Описание товара/услуги (100 симв. макс.)

Подзаголовок, название товара/услуги (3-4 слова макс.)

Изображение (300 x 300 px)

The diagram illustrates the layout for Block 5. It features three grey rectangular boxes representing product images, each with the text 'MSystem' centered inside. Below the first two boxes are the labels 'Желатин Gelita' and 'Агар-агар' respectively. The third box is blue and contains the text 'Пектин яблочный' at the bottom and a descriptive paragraph above it: 'Пектин - одна из самых популярных пищевых добавок. Его используют в производстве конфет, производстве фруктовых начинок и кондитерских изделий'. A pink arrow points from the top right to the text 'Обратите внимание:'. Another pink arrow points from the right to the descriptive paragraph. A third pink arrow points from the right to the label 'Пектин яблочный'. A fourth pink arrow points from the right to the label 'Изображение (300 x 300 px)', which is connected to the top of the third box by a vertical line.

«BLOCK 6 FOOTER»



Ваше производство достойно лучшего продукта

У нас вы найдете действительно свежие, сертифицированные гелеобразователи, загустительные, стабилизирующие и осветительные агенты.

Кнопка

Заголовок (3-4 слова макс.)

Текст блока

Кнопка

The diagram illustrates the layout for Block 6 Footer. It features a blue background. At the top, the text 'Ваше производство достойно лучшего продукта' is centered. Below it, a paragraph of text is centered: 'У нас вы найдете действительно свежие, сертифицированные гелеобразователи, загустительные, стабилизирующие и осветительные агенты.'. At the bottom, there is a white rectangular button with the text 'Кнопка' centered inside. Pink arrows point from the right to the top text, the paragraph, and the button. A fourth pink arrow points from the right to the label 'Кнопка', which is connected to the button by a vertical line.

ИНСТРУКЦИЯ К БЛОКАМ (Дизайн)

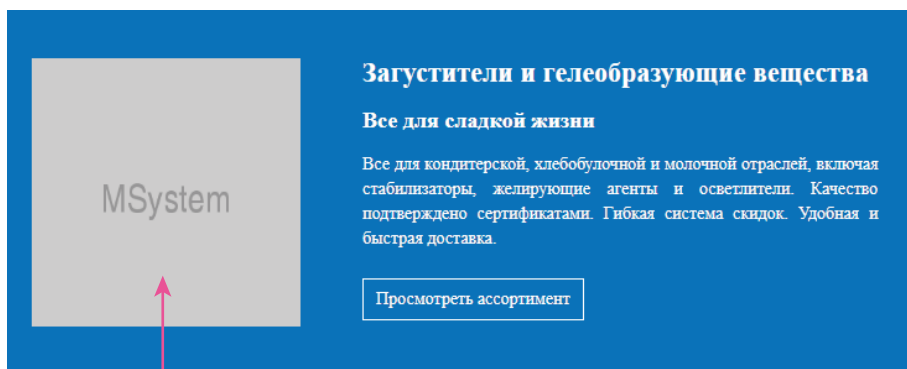
Основные правила:

1. Цвет подложек блоков «TOP BLOCK 1», «BLOCK 6 FOOTER» берется, отталкиваясь от основного цвета сайта.
2. Цвета остальных подложек чередуются белый-серый-белый.
3. Цвета кнопок, иконок, обводок, иконок нумерации берется с основного цвета сайта.

Работа с графикой

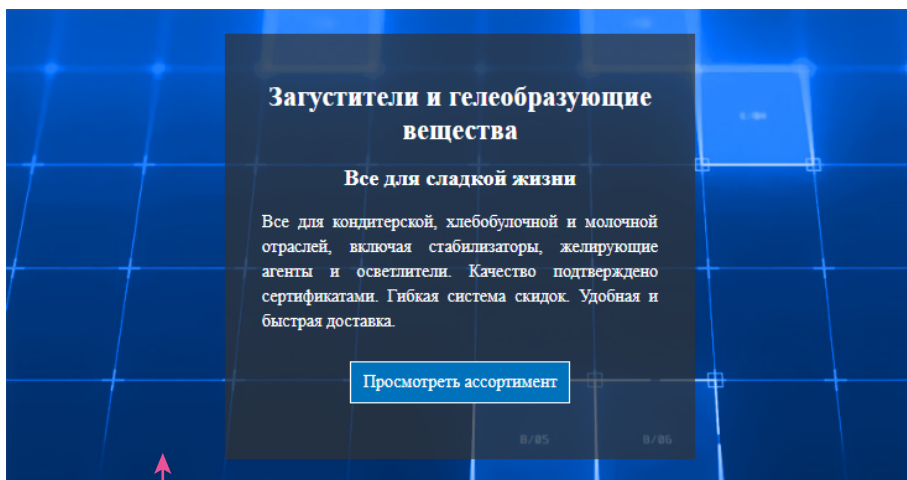
Все изображения должны быть оптимизированы для WEB
(Photoshop: Ctrl + Alt + Shift + S -> Save for web..)

«TOP BLOCK 1»



Изображение товара/услуги для блока «TOP BLOCK 1».
Размер 300x300 px

«TOP BLOCK 2»



Смысловое фоновое изображение для блока «TOP BLOCK 2».
Новый дизайн шаблонов - размер 1000x450 px
Старый дизайн шаблонов - размер 800x500 px

Изображения иконок:



Наша компания успешно работает на рынке более 3 лет.



Оказываем консультации по любой группе товаров.

Изображения иконок. Размер 40x40 px.
Формат: PNG-24 с прозрачностью (Transparency)